






## Underlag lektionsbesök – **Lektionsvariation** – hur väcks intresse

Namn på den som gjort lektionsbesök		
När gjordes besöket – tid och datum	Vilken lektion besöktes – ämne och klass	Vem besöktes – namn på lärare
<b>Checklista att tänka på / observera</b>		
<ul style="list-style-type: none"> <li>• Hur hälsar läraren på eleverna då de först möts / lektionen startar</li> <li>• Hur kommuniceras ett tydligt mål / syfte med lektionen</li> <li>• Hur kopplas ämnet / undervisningen till elevernas vardag / liv</li> <li>• Hur fördelas tiden mellan olika moment</li> </ul>	<ul style="list-style-type: none"> <li>• Hur fångas elevernas frågor och kommentarer upp av läraren</li> <li>• Hur gör läraren för att kolla att alla är med</li> <li>• Hur förklaras begrepp / svåra ord</li> <li>• Hur ges återkoppling på vad eleverna säger och gör</li> <li>• Hur visas / ges instruktioner</li> <li>• Hur aktiva är eleverna och hur aktiveras de</li> </ul>	<ul style="list-style-type: none"> <li>• Hur motiveras och uppmuntras eleverna att jobba/diskutera/delta</li> <li>• Hur visar läraren engagemang för momentet</li> <li>• Hur ges positiv feedback och beröm.</li> <li>• Hur ges tid och utrymme för eleverna att tänka, fundera och reflektera</li> <li>• Hur avslutas lektionen</li> </ul>
Följande har jag inspirerats av vid lektionsbesöket och kan använda / tänka på i min egen undervisning:		
<p>Återkoppling till den jag har besökt – "Two stars and a wish"</p> <p></p> <p></p> <p></p>		