






Underlag lektionsbesök – **Lektionens struktur, tydlighet och anpassningar**

Namn på den som gjort lektionsbesök		
När gjordes besöket – tid och datum	Vilken lektion besöktes – ämne och klass	Vem besöktes – namn på lärare
Checklista att tänka på / observera		
<ul style="list-style-type: none"> • Hur startar lektionen • Hur kommuniceras lektionsplaneringen till eleverna • Hur kommuniceras anpassningar till de som behöver • Hur kommuniceras ett tydligt mål / syfte med lektionen • Hur / när kommuniceras lektionens olika moment 	<ul style="list-style-type: none"> • Hur används whiteboarden • Hur används information via projektor • Hur visas / ges instruktioner • Hur visas / kommuniceras förklaringar • Hur hanteras olika begrepp och svåra ord • Hur länge pratar läraren till alla med gemensam info • Hur används tryckt material – när och hur delas det ut 	<ul style="list-style-type: none"> • Hur motiveras eleverna att jobba • I vilken utsträckning kommuniceras individuellt eller till alla • Hur bemöts oordning • Hur visar läraren konsekvens • Hur fördelas tiden mellan olika moment • Hur sammanfattas lektionen • Hur avslutas lektionen
Följande har jag inspirerats av vid lektionsbesöket och kan använda / tänka på i min egen undervisning:		
<p>Återkoppling till den jag har besökt – "Two stars and a wish"</p> <p></p> <p></p> <p></p>		